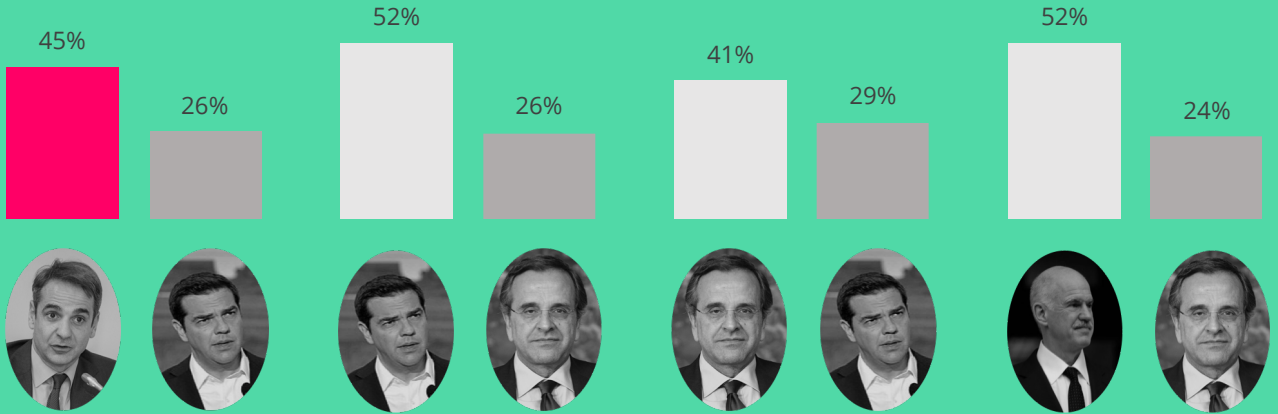


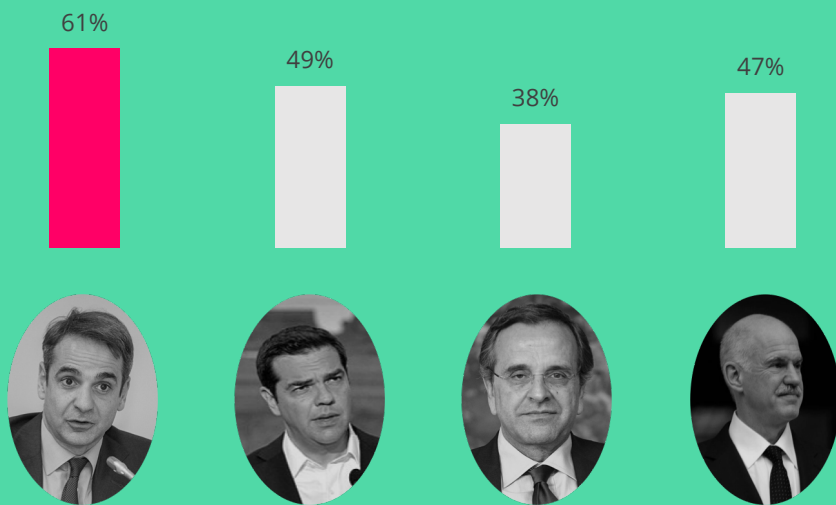
# Infographic: 100 Days

Πώς αξιολογείται η κυβέρνηση του Κυριάκου Μητσοτάκη σε σχέση με τις προηγούμενες κυβερνήσεις σε αντίστοιχο σημείο στη θητεία τους;

Καταλληλότερος για πρωθυπουργός στις 100 πρώτες μέρες από την ανάληψη των καθηκόντων της νέας κυβέρνησης

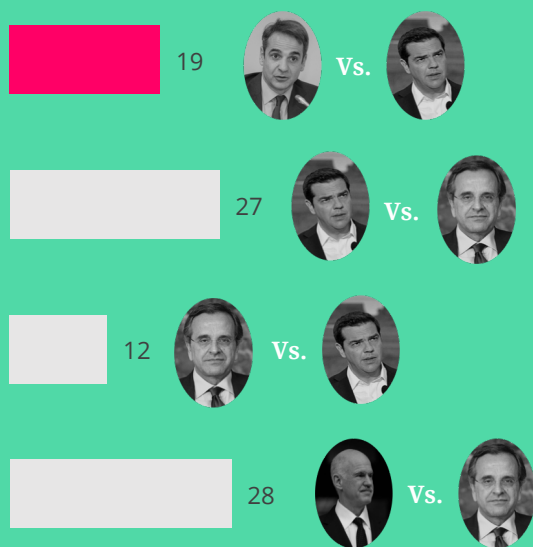


Θετική αποτίμηση πεπραγμένων κυβέρνησης



- Οι δημοσκοπήσεις του παρελθόντος μας επιτρέπουν να συγκρίνουμε φωτογραφίες στον πολιτικό χρόνο και να εξάγουμε τα δικά μας συμπεράσματα για το σήμερα.
- Τα στοιχεία επιδέχονται πολλών διαφορετικών ερμηνειών. Τη δική μας ερμηνεία θα τη βρείτε στην ιστοσελίδα μας.
- Εγγραφείτε στο newsletter της αθηΝΕΑΣ @ [a8inea.com/signup](http://a8inea.com/signup)

Ψαλίδα καταλληλότητας: διαφορά στην καταλληλότητα μεταξύ του πρωθυπουργού και του αρχηγού της αξιωματικής αντιπολίτευσης



Ψαλίδα πρόθεσης ψήφου: διαφορά μεταξύ του κυβερνώντος κόμματος και του κόμματος της αξιωματικής αντιπολίτευσης



- Τα στοιχεία που χρησιμοποιούνται βασίζονται σε ανάλυση των ευρημάτων 15 συνολικά ερευνών κοινής γνώμης που διενεργήθηκαν από 9 διαφορετικές εταιρείες δημοσκοπήσεων.
- Συγκεκριμένα, για την κυβέρνηση Μητσοτάκη τα στοιχεία προέρχονται από την πρόσφατη δημοσκόπηση της Pulse για τον ΣΚΑΪ του Οκτωβρίου 2019.
- Για την κυβέρνηση Τσίπρα βασίζομαστε σε δημοσκοπήσεις της περιόδου Απριλίου/Μαΐου 2015, για την κυβέρνηση Σαμαρά της περιόδου Σεπτεμβρίου/Οκτωβρίου 2012, και τέλος για την κυβέρνηση Παπανδρέου, βασίζομαστε σε δημοσκοπήσεις του Ιανουαρίου 2010.
- Σε ό,τι αφορά το διάγραμμα που παρουσιάζει τη θετική αποτίμηση πεπραγμένων της κυβέρνησης στις 100 μέρες, για την κυβέρνηση Μητσοτάκη χρησιμοποιούμε ως proxy το Δείκτη Κατεύθυνσης των Πραγμάτων της δημοσκόπησης της Pulse, όμως κοντά στο 60% κινούνται και οι δείκτες αξιολόγησης των δημοσκοπήσεων του Σεπτεμβρίου 2019.
- Στα διαγράμματα που παρουσιάζουν τις δύο ψαλίδες, η διαφορά μετριέται σε μονάδες.